



TITO'S ADVENTURES



PAPAPIU



Dica rápida para o leitor

Antes de começar a história, brinque com o glossário da próxima página! Aponte para cada desenho e diga a palavra em inglês com bastante entusiasmo.

Durante a leitura, quando chegar nas palavras em inglês, **não precisa traduzir para o português!** Apenas leia a palavra com destaque e aponte para o desenho na página. A criança vai entender o significado perfeitamente através do contexto visual e da frase em português.

PAPAPIU



Goat



Coin




Library



Book



Cabbage



One



Two



Three



Good morning



Tito trabalha em uma grande **library**. Ele gosta muito de livros e de aprender **words** novas.




Por isso, ele sempre leva consigo “O Grande Dicionário de Todas as **Words**”.

Sempre que ele precisa aprender uma **word** em outro idioma, ele tem certeza de encontrá-la no grande dicionário.

Depois do trabalho na **library**, Tito sempre pega um ônibus para casa. Um dia ele estava tão cansado que dormiu durante a viagem.





Ele acordou sentindo-se balançar nas costas de uma **goat**.

— **Good morning**, estrangeiro! Que bom que você está bem.

— Onde eu estou?

— Em Roma!

Tito não sabia como foi parar na Roma antiga, mas parecia interessante. Ele só a conhecia por **books**.

— O que acha de me ajudar a levar minhas **goats** até o mercado? O caminho pela cidade é tumultuado.

— É claro.


— Obrigado! Antes vamos contá-las para ver se estão todas aqui.





ONE

TWO



THREE



— Está faltando uma! Odete! Odete sumiu!

— Não se preocupe! Vou procurá-la na cidade e trazê-la aqui.




Tito andou pelas ruas de Roma procurando pistas da **goat** fugitiva, até que encontrou um vendedor de verduras se lamentando.

— Ela comeu, ela comeu meus **cabbages**, aquela ladra!!

— Para que lado ela foi?

— Para a direita!





Tito sabia que era Odete que passou por ali. Ele seguiu pela direção apontada pelo vendedor e ...

— Ahhhhh. Gritou uma mulher por perto — Uma **goat**, uma **goat** mordeu meu estido!


— Para que lado ela foi, senhora?

— Para a esquerda!

Tito sabia que estava no caminho certo. Ele seguiu pela direção apontada pela mulher, e depois de alguns metros, Odete passou correndo em sua frente! Tito agiu rápido e pulou em cima da **goat**, que continuou correndo.

— Não corra!





Odete não obedecia, então Tito teve a ideia de dar sua ordem a ela na língua do Império Romano, o latim.

Ele conseguiu procurando as palavras no Grande dicionário de todas as **words**.

— Nolite currere!

A **goat** obedeceu a ordem em latim e parou. Tito conseguiu levar Odete de volta ao seu dono.

— Muito obrigado, meu amigo! Como recompensa pegue esta **coin**!





Tito agora estava na cidade de Roma, e com uma **coin** do Império Romano. O que ele deveria fazer com ela?



Fim da história! E agora?

A aventura terminou, mas o aprendizado continua! Para ajudar a criança a fixar as novas palavras de forma natural, siga estes passos:

Bata um papo "misto": Faça perguntas divertidas sobre a história usando as palavrinhas em inglês. (Ex: "*Onde será que o Tito guardou o **hat** dele?*" ou "*O que ele pegou para **eat**?*"). E lembre-se: comemore bastante se a criança responder apontando ou falando em português. O mais importante agora é a compreensão auditiva!

Hora de brincar no papel: Para que o vocabulário grave de verdade na memória, a criança precisa praticar essas palavras mais algumas vezes. Pegue as **Planilhas de Atividades (Worksheets)** desta história! É só seguir as páginas: elas já estão organizadas na ordem exata para que a criança aprenda brincando, passo a passo.

PAPAPIU